25.4x19cm，70克，双面印黑

MILLIE

2025/9/11

Bordslampa

Läs bruksanvisningen noga innan användning och spara den för senare tillfälle.

Allmänna säkerhetsföreskrifter
Denna armatur är endast avsedd att användas inomhus och för torra och rena miljöer (IP20). Den får inte komma i kontakt med vatten, fukt eller annan vätska.
Vid rengöring skall endast en torr trasa användas. Använd aldrig lösningsmedel eller andra vätskor vid rengöring av de elektriska delarna.
Ljuskällan kan bli mycket varm. Dra ut kabeln och låt ljuskällan kylas innan byte.

Monteringsinstruktion
1. Montera lampan efter skissen.
2. Försök aldrig modifiera eller ändra produkten. Anslutningskabeln och sladden till denna produkt är ej utbytbara. Om kabeln eller sladden skadas skall armaturen kasseras.

Specifikationer
Modell Nr: M2463500, M2463501
Spänning: 230V
Effekt: MAX 1x25W E14

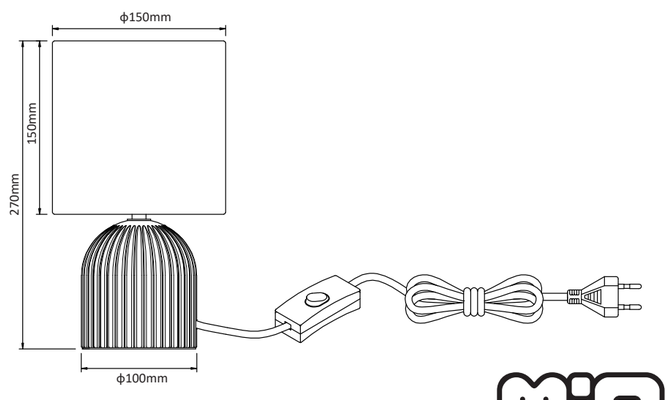

Endast för inomhusbruk.

IP20 — För rena och torra inomhusmiljöer.

Produkten ska inte slängas med vanligt hushållsavfall utan lämnas in för återvinning. På detta sätt bidrar du till att skydda miljön. Fråga dina lokala myndigheter för närmaste samlingsplats.

Mio AB, Fågelviksleden2 S-54350 TIBRO Sweden, www. mio.se

MILLIE

2025/9/11

Table lamp

Read this instruction carefully before usage. Keep this safe for future reference.

Safety instructions
This product is made for dry and clean indoor environment (IP20). It should not be in contact with water, damp or any other fluid.
Only use a dry cloth for cleaning. Never use any acid detergent on the electrical parts.
The light bulb can get very hot. Pull out the plug and let the bulb cool down before replacing the light bulb.

Assembly instructions
1. Assemble the lamp according to the drawing.
2. Never change or modify the product. The external flexible cable and cord for this product are not replaceable. If the cable or cord is damaged the product shall be discarded.

Specifications
Model No: M2463500, M2463501
Voltage: 230V
Power: MAX 1x25W E14

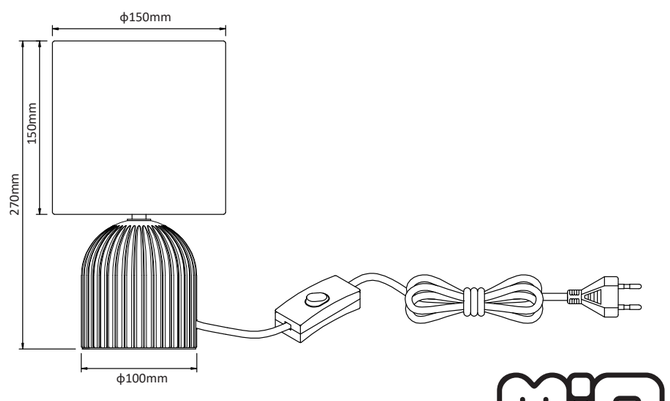

For indoor use only.

IP20 — For dry and clean indoor environment.

Don’t throw the article into normal domestic waste but hand it in for recycling. In this way you have a big hand in environmental protection. Please ask your local government for next staging area.

Mio AB, Fågelviksleden2 S-54350 TIBRO Sweden, www. mio.se

MILLIE

2025/9/11

Monteringsanvisning/ Assembly instruction

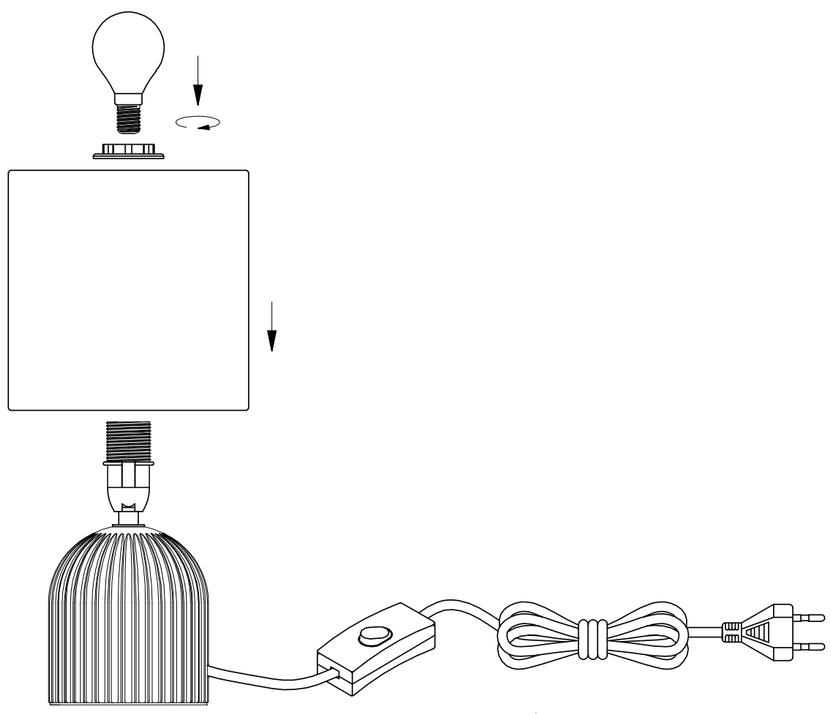

Mio AB, Fågelviksleden2 S-54350 TIBRO Sweden, www. mio.se